

## Инсталация

**Важно: Необходимо е първо да активирате опцията „Install from unknown sources“:**







**Settings → Security → Unknown Sources → On**

Отворете страницата с браузър и изтеглете приложението от линка. Изберете „Open“.

Използвайте профила си от страницата за да влезете. Впоследствие приложението само ще влиза в профила ви.

## Функции

Функция	Описание
<b>Меню канали</b>	
Показване/скриване	Плъзнете хоризонтално (наляво или надясно)
На запис* *За програмите със записи	Натиснете лявата част на лентата на канала – надпис „На запис“
Програма	Натиснете дясната част на лентата на канала – надпис „Програма“. Плъзнете хоризонтално за да затворите
<b>Контролно меню</b>	

Показване/скриване	Докоснете екрана. Менюто се скрива като докоснете отново.
	Спиране на пауза. Натиснете отново за продължаване.
	Връща назад 15 сек. Задръжте за продължително връщане.
	Напред 15 сек.
	Връща в началото на текущото предаване.
	На живо
	Сервизно меню – смяна на профил и проверка на абонамент.